

# MASTER TL-E Circular

TL-E 40W/840 1CT/12



Die ringförmige MASTER TL-E Circular mit 29 mm Röhrendurchmesser ermöglicht eine omnidirektionale Lichtverteilung.

## Produkt Daten

### • Allgemeine Eigenschaften

Socket	G10Q [ G10q]
Kolbenform	C-T9 [ C-T 29 mm (C-T9)]
Lebensdauer bis 50 % Ausfall (Nom)	13000 h
SSF 2000h Nenn-, 3h Zyklus	98 %
LSF 4000h Nenn-, 12h Zyklus	77 %
SSF 6000h Nenn-, 3h Zyklus	60 %
SSF 8000h Nenn-, 3h Zyklus	45 %

### • Lichttechnische Daten

Lichtstrom (Nom)	3200 lm
Nennlichtstrom (Nom)	3200 lm
Lichtfarbe	Neutralweiß (CW)
Farbkoordinate X (Nom)	381
Farbkoordinate Y (Nom)	379
Ähnlichste Farbtemperatur (Nom)	4100 K
Nennlichtausbeute (Nom)	80 lm/W
Farbwiedergabeindex (Nom.)	85
Strahlungsrückgang nach 2000h	89 %
LLMF 4k h	84 %
Nenn-,Socket ho.	
Strahlungsrückgang nach 5000h	82 %

LLMF 8k h	80 %
Nenn-,Socket ho.	

### • Elektrische Kenndaten

Power (Rated) (Nom)	40.0 W
Lampenstrom (Nom)	0.420 A

### • Temperaturkenndaten

Auslegungstemperatur (nom.)	25 °C
-----------------------------	-------

### • Dimmen

Dimmbar	Ja
---------	----

### • Zulassungen und Anwendungseigenschaften

Energieeffizienz-Label (EEL)	A
Quecksilbergehalt (Nom)	8 mg
Energieverbrauch kWh/1000h	44 kWh

### • Produktdaten

Gesamt-Produktcode	871150028474715
Bestell-Produktname	TL-E 40W/840 1CT/12
EAN/UPC - Produkt	8711500284747
Bestellcode	28474715
Anzahl pro Verpackung	1
Anzahl pro Umverpackung	12

**PHILIPS**

# MASTER TL-E Circular

Material-Nr. (12NC) 928027484070  
Nettogewicht (Einzelteil) 0.250 kg

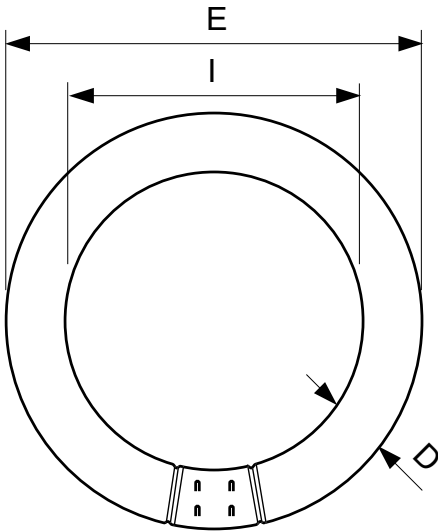
ILCOS Code FSC-40/40/1B-E-G10q-29/400

## Hinweise

- Es ist sehr unwahrscheinlich, dass der Glasbruch einer Lampe negative Auswirkungen auf Ihre Gesundheit hat. Wenn es zu einem

Glasbruch kommt, lüften Sie den Raum 30 Minuten lang und entfernen Sie die Splitter möglichst mit Handschuhen. Legen Sie die Splitter in eine verschließbaren Plastikbeutel und geben Sie ihn beim Werkstoffhof zum Recycling ab. Benutzen Sie keinen Staubsauger.

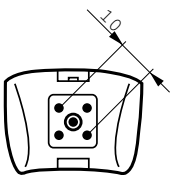
## Abmessungsskizzen



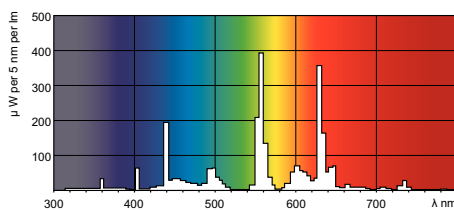
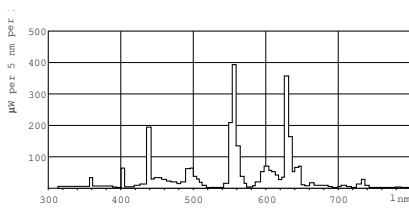
G10q, C-T9

## TL-E 40W/840

Product	D	D	E	E	I	I
TL-E 40W/840 1CT/12	30.9 mm	27.1 mm	393.7 mm	406.4 mm	341.0 mm	347.7 mm



## Photometrische Daten





© 2015 Philips Lighting Holding B.V.  
Alle Rechte vorbehalten.

Technische Daten können ohne Vorankündigung geändert werden. Koninklijke Philips N.V. (Royal Philips) und/oder ihre Partner oder Lizenzgeber ist/sind Inhaber aller Urheber- (Copyright) und sonstigen Eigentumsrechte an den von Philips zur Verfügung gestellten Inhalten.

[www.philips.com/lighting](http://www.philips.com/lighting)

2015, Dezember 28  
Änderungen vorbehalten